

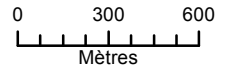
Office National des Forêts

Délégation Régionale Alsace

Agence de Schirmeck

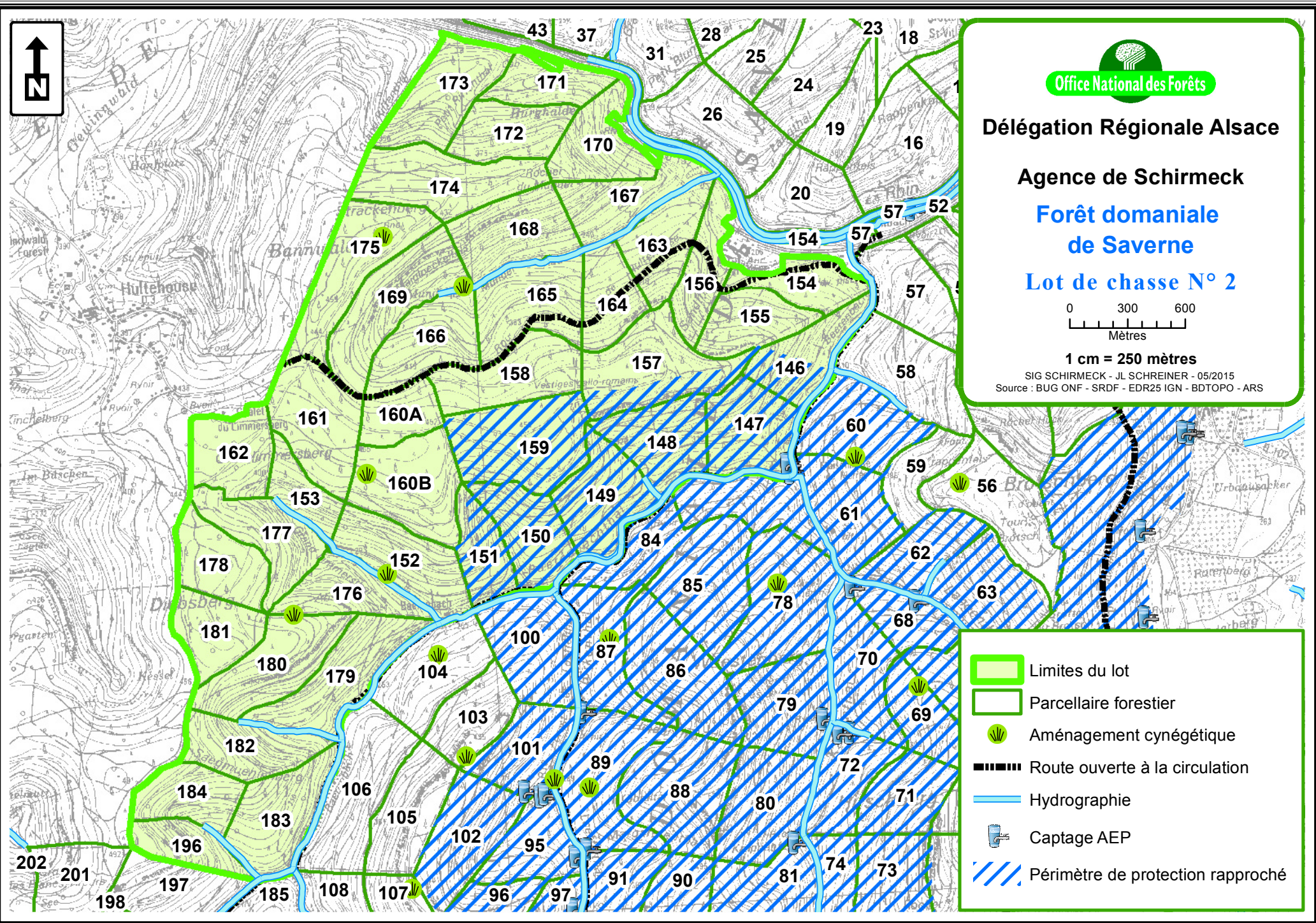
Forêt domaniale  
de Saverne








Lot de chasse N° 2



1 cm = 250 mètres

SIG SCHIRMECK - JL SCHREINER - 05/2015  
Source : BUG ONF - SRDF - EDR25 IGN - BDTOPO - ARS



-  Limites du lot
-  Parcellaire forestier
-  Aménagement cynégétique
-  Route ouverte à la circulation
-  Hydrographie
-  Captage AEP
-  Périmètre de protection rapproché